



# ภาคผนวก 4

## เอกสารรายงานการใช้ไฟฟ้าและ น้ำประปา ประจำเดือน มกราคม - มิถุนายน 2567


**CONDO**  
 of BOUTA

**Bcondo**


**INFINITE**  
 Property Management and Consult Co., Ltd.

**Main Water Meter Consumption**

รหัสเครื่องวัด / Serial Number :

สถานที่ติดตั้ง / Location : หน้าอาคาร

Month : มิถุนายน ๒๕๖๗

Date	Start	Record	Consumption Unit	Check Record By
1	40491	40547	56	
2	40547	40601	54	
3	40601	40651	50	
4	40651	40698	47	
5	40698	40745	47	
6	40745	40792	47	
7	40792	40840	48	
8	40840	40887	34	
9	40887	40921	47	
10	40921	40960	54	
11	40960	41025	45	
12	41025	41070	45	
13	41070	41116	46	
14	41116	41164	48	
15	41164	41195	31	
16	41195	41242	49	
17	41242	41304	60	
18	41304	41353	49	
19	41353	41390	37	
20	41390	41447	57	
21	41447	41493	46	
22	41493	41538	45	
23	41538	41589	45	
24	41589	41616	27	
25	41616	41680	64	
26	41680	41728	48	
27	41728	41774	46	
28	41774	41822	48	
29	41822	41867	45	
30	41867	41915	48	
31	41915	41963	48	

ตรวจสอบโดยหัวหน้าช่าง / Chief Engineer / Sr. Technician

รับทราบโดยผู้จัดการอาคาร / Acknowled By Building Manager

แบบฟอร์มการจดบันทึกมิเตอร์

Daily Main Water Meter Recorder

NEXSTEP

อาคาร : **A** เลขที่มิเตอร์ : เดือน/ปี ก.พ 2567

วันที่	เวลา	การอ่านมิเตอร์	จำนวนหน่วยน้ำ	ผู้บันทึก	ตรวจสอบโดย ผู้รับผิดชอบ	หมายเหตุ
31	07:00	42091	48			
1	07:00	42053	42			
2	07:00	42102	49			
3	07:00	42142	40			
4	07:00	42182	40			
5	07:00	42223	41			
6	07:00	42267	44			
7	07:00	42316	49			
8	07:00	42368	52			
9	07:00	42419	51			
10	07:00	42469	50			
11	07:00	42516	47			
12	07:00	42564	48			
13	07:00	42612	46			
14	07:00	42659	47			
15	07:00	42704	45			
16	07:00	42769	43			
17	07:00	42796	47			
18	07:00	42843	47			
19	07:00	42891	48			
20	07:00	42939	48			
21	07:00	42987	50			
22	07:00	43037	50			
23	07:00	43090	51			
24	07:00	43141	51			
25	07:00	43194	53			
26	07:00	43250	56			
27	07:00	43301	51			
28	07:00	43348	47			
29	07:00	43396	48			
		จำนวนการใช้น้ำประจำวัน		ผู้บันทึกเมตร		
		จำนวนการใช้น้ำประจำวันเฉลี่ยที่ผ่านมา		ผู้บันทึกเมตร		
ขอรับรองว่าข้อมูลโดยผู้บันทึกอาคาร				วันที่		

แบบฟอร์มการจดบันทึกมิเตอร์

Daily Main Water Meter Recorder

NEXSTEP

อาคาร : **A** เลขที่มิเตอร์ : เดือน/ปี **พ.ค 2567**

วันที่	เวลา	การอ่านปัจจุบัน	จำนวนหน่วยใช้	ผู้บันทึก	ตรวจสอบโดย	หมายเหตุ
31	07 00	43443	47	Dr		
1	07 00	43490	47	Dr		
2	07 00	43586	46	Dr		
3	07 00	43581	45	Dr		
4	07 00	43620	39	Dr		
5	07 00	43662	42	Dr		
6	07 00	43704	42	Dr		
7	07 00	43747	43	Dr		
8	07 00	43793	46	Dr		
9	07 00	43839	46	Dr		
10	07 00	43885	46	Dr		
11	07 00	43933	48	Dr		
12	07 00	43984	51	Dr		
13	07 00	44035	51	Dr		
14	07 00	44083	48	Dr		
15	07 00	44124	41	Dr		
16	07 00	44166	42	Dr		
17	07 00	44207	41	Dr		
18	07 00	44250	43	Dr		
19	07 00	44294	44	Dr		
20	07 00	44338	44	Dr		
21	07 00	44385	47	Dr		
22	07 00	44432	47	Dr		
23	07 00	44480	48	Dr		
24	07 00	44528	48	Dr		
25	07 00	44580	52	Dr		
26	07 00	44633	53	Dr		
27	07 00	44686	53	Dr		
28	07 00	44731	45	Dr		
29	07 00	44778	47	Dr		
30	07 00	44824	46	Dr		
31	07 00	44865	49	Dr		
จำนวนการใช้น้ำประจำวัน				ลูกบาศก์เมตร		
จำนวนการใช้น้ำประจำวันเฉลี่ยต่อเดือน				ลูกบาศก์เมตร		

กรมชลประทานโครงการชลประทานปัตตานี

16/11

WATER MANAGEMENT  
Community Solutions

แบบฟอร์มการจดบันทึกมิเตอร์

Daily Main Water Meter Recorder



อาคาร : **A** เลขที่มิเตอร์ : เดือน/ปี เม.ย 2567

วันที่	เวลา	มาตรวัดปริมาณ	จำนวนรอบมิเตอร์	บันทึกโดย	ตรวจสอบโดย	หมายเหตุ
31	07:00	44900	35	เดลินิวส์		
1	07:00	44939	37	เดลินิวส์		
2	07:00	44960	49	เดลินิวส์		
3	07:00	45023	43	เดลินิวส์		
4	07:00	45069	46	เดลินิวส์		
5	07:00	45115	46	เดลินิวส์		
6	07:00	45163	48	เดลินิวส์		
7	07:00	45211	48	เดลินิวส์		
8	07:00	45258	47	เดลินิวส์		
9	07:00	45304	46	เดลินิวส์		
10	07:00	45342	38	เดลินิวส์		
11	07:00	45380	38	เดลินิวส์		
12	07:00	45420	40	เดลินิวส์		
13	07:00	45460	40	เดลินิวส์		
14	07:00	45501	41	เดลินิวส์		
15	07:00	45542	41	เดลินิวส์		
16	07:00	45583	41	เดลินิวส์		
17	07:00	45625	42	เดลินิวส์		
18	07:00	45667	42	เดลินิวส์		
19	07:00	45711	44	เดลินิวส์		
20	07:00	45756	45	เดลินิวส์		
21	07:00	45802	46	เดลินิวส์		
22	07:00	45849	47	เดลินิวส์		
23	07:00	45900	51	เดลินิวส์		
24	07:00	45951	51	เดลินิวส์		
25	07:00	46005	54	เดลินิวส์		
26	07:00	46061	56	เดลินิวส์		
27	07:00	46117	56	เดลินิวส์		
28	07:00	46174	57	เดลินิวส์		
29	07:00	46232	58	เดลินิวส์		
30	07:00	46293	61	เดลินิวส์		
		จำนวนการใช้น้ำประจำวัน		ลูกบ้าน/นิติฯ		
		จำนวนการใช้น้ำประจำวันเฉลี่ยที่ผ่านมา		ลูกบ้าน/นิติฯ		
หมายเหตุ/ตรวจสอบโดยผู้จัดทำเอกสาร				วันที่		

NEXSTEP MANAGEMENT  
Sustainability Solutions



































รายงานผลการดำเนินงานตามมาตรการลดผลกระทบสิ่งแวดล้อมและผลการติดตามตรวจสอบคุณภาพสิ่งแวดล้อม  
โครงการ บี คอนโด

แบบฟอร์มการจดบันทึกมิเตอร์

Daily Main Water Meter Recorder

  
**NEXSTEP**

อาคาร : **A** เลขที่มิเตอร์ :  เดือนปี :  พ.ศ 2567

วันที่	เวลา	การอ่านมิเตอร์	จำนวนหน่วยที่ใช้	ผู้บันทึก	ตรวจสอบโดย ผู้รับผิดชอบ	หมายเหตุ
31	07:00	46349	56			
1	07:00	46405	56			
2	07:00	46462	57			
3	07:00	46511	49			
4	07:00	46559	48			
5	07:00	46607	48			
6	07:00	46656	49			
7	07:00	46706	50			
8	07:00	46756	50			
9	07:00	46806	50			
10	07:00	46857	51			
11	07:00	46908	51			
12	07:00	46960	52			
13	07:00	47013	53			
14	07:00	47068	55			
15	07:00	47109	41			
16	07:00	47150	41			
17	07:00	47192	42			
18	07:00	47233	41			
19	07:00	47273	40			
20	07:00	47313	40			
21	07:00	47369	56			
22	07:00	47425	56			
23	07:00	47480	55			
24	07:00	47534	54			
25	07:00	47587	53			
26	07:00	47640	53			
27	07:00	47691	51			
28	07:00	47742	51			
29	07:00	47794	52			
30	07:00	47839	45			
31	07:00	47880	41			
จำนวนการใช้น้ำประจำวัน			ลูกบ้านเมตร			
จำนวนการใช้น้ำประจำวันเฉลี่ยเดือนที่ผ่านมา			ลูกบ้านเมตร			
รวมรวมตรวจสอบโดยผู้จัดทำ						วันที่

NEXSTEP MANAGEMENT  
10 ถนนสุขุมวิท, กรุงเทพฯ

รายงานผลการดำเนินงานตามมาตรการลดผลกระทบสิ่งแวดล้อมและผลการติดตามตรวจสอบคุณภาพสิ่งแวดล้อม  
โครงการ บี คอนโด

แบบฟอร์มการจดบันทึกมิเตอร์

Daily Main Water Meter Recorder

NEXSTEP



อาคาร : A เลขที่มิเตอร์ : เดือน/ปี 06/2567

วันที่	เวลา	สถานะมาตรฐาน	การตรวจวัด	จำนวนหน่วยใช้	บันทึก	ตรวจสอบโดย	หมายเหตุ
31	07:00	30-150 หน่วย					
1	07:00	30-150 หน่วย	49129	0			
2	07:00	30-150 หน่วย	48153	0			
3	07:00	30-150 หน่วย	48139	0			
4	07:00	30-150 หน่วย	48241	0			
5	07:00	30-150 หน่วย	48222	0			
6	07:00	30-150 หน่วย	48323	0			
7	07:00	30-150 หน่วย	46266	0			
8	07:00	30-150 หน่วย	48406	0			
9	07:00	30-150 หน่วย	48430	0			
10	07:00	30-150 หน่วย	48451	0			
11	07:00	30-150 หน่วย	48482	0			
12	07:00	30-150 หน่วย	481,211	0			
13	07:00	30-150 หน่วย	48580	0			
14	07:00	30-150 หน่วย	48599	0			
15	07:00	30-150 หน่วย	48611	0			
16	07:00	30-150 หน่วย	48664	0			
17	07:00	30-150 หน่วย	48714	0			
18	07:00	30-150 หน่วย	48717	0			
19	07:00	30-150 หน่วย	48796	0			
20	07:00	30-150 หน่วย	48832	0			
21	07:00	30-150 หน่วย	48871	0			
22	07:00	30-150 หน่วย	48928	0			
23	07:00	30-150 หน่วย	48986	0			
24	07:00	30-150 หน่วย	49024	0			
25	07:00	30-150 หน่วย	49063	0			
26	07:00	30-150 หน่วย	49101	0			
27	07:00	30-150 หน่วย	49139	0			
28	07:00	30-150 หน่วย	49178	0			
29	07:00	30-150 หน่วย	49254	0			
30	07:00	30-150 หน่วย	49296	0			
31	07:00	30-150 หน่วย	49338	0			
จำนวนการใช้น้ำประจำวัน				0	ผู้บันทึกเมตร		
จำนวนการใช้น้ำประจำวันเฉลี่ยที่ผ่านมา				0	ผู้บันทึกเมตร		

ณ. อาคาร บี คอนโด 20 ไร่

วันที่

รายงานผลการดำเนินงานตามมาตรการลดผลกระทบสิ่งแวดล้อมและผลการติดตามตรวจสอบคุณภาพสิ่งแวดล้อม  
โครงการ บี คอนโด

Bcondo				
Main Water Meter Consumption				
<div>   </div>				
รหัสเครื่องวัด / Serial Number :				
สถานที่ติดตั้ง / Location : หน้าอาคาร			Month : ... กุมภาพันธ์ 67	
Date	Start	Record	Consumption Unit	Check Record By
1	33746	33718	32	
2	33778	33802	24	
3	33802	33835	33	
4	33835	33867	32	
5	33867	33894	31	
6	33898	33928	30	
7	33928	33961	33	
8	33961	33995	34	
9	33995	34028	33	
10	34028	34066	38	
11	34066	34100	34	
12	34100	34133	33	
13	34133	34167	34	
14	34202	34202	35	
15	34202	34233	31	
16	34233	34272	39	
17	34272	34301	29	
18	34301	34337	36	
19	34337	34364	27	
20	34364	34400	36	
21	34400	34434	34	
22	34434	34473	39	
23	34473	34512	39	
24	34512	34536	24	
25	34536	34573	41	
26	34573	34606	29	
27	34606	34634	28	
28	34634	34666	32	
29	34666	34700	34	
30	34700	34730	30	
31	34730	34784	54	

ตรวจสอบโดยหัวหน้าช่าง / Chief Engineer / Sr. Technician

รับทราบโดยผู้จัดการอาคาร / Acknowled By Building Manager



รายงานผลการดำเนินงานตามมาตรการลดผลกระทบสิ่งแวดล้อมและผลการติดตามตรวจสอบคุณภาพสิ่งแวดล้อม  
โครงการ บี คอนโด

แบบฟอร์มการจดบันทึกมิเตอร์

Daily Main Water Meter Recorder

NEXSTEP

อาคาร B เลขที่มิเตอร์ เดือนปี ก.พ 2567

วันที่	เวลา	การอ่านมิเตอร์	จำนวนหน่วยน้ำ	หน่วยน้ำ	หน่วยน้ำ	หน่วยน้ำ
1	07:00	34810	36	36		
2	07:00	34846	36	36		
3	07:00	34882	36	36		
4	07:00	34918	36	36		
5	07:00	34946	28	36		
6	07:00	34982	36	36		
7	07:00	35018	36	36		
8	07:00	35054	29	36		
9	07:00	35095	28	36		
10	07:00	35111	36	36		
11	07:00	35147	36	36		
12	07:00	35175	28	36		
13	07:00	35203	24	36		
14	07:00	35237	34	36		
15	07:00	35277	35	36		
16	07:00	35302	36	36		
17	07:00	35342	36	36		
18	07:00	35375	33	36		
19	07:00	35408	33	36		
20	07:00	35442	34	36		
21	07:00	35478	36	36		
22	07:00	35514	36	36		
23	07:00	35540	36	36		
24	07:00	35583	35	36		
25	07:00	35617	34	36		
26	07:00	35680	33	36		
27	07:00	35685	35	36		
28	07:00	35717	34	36		
29	07:00	35756	37	36		
30	07:00	35792	36	36		
จำนวนการใช้น้ำประจำวัน				ลูกค้าสมัคร		
จำนวนการใช้น้ำประจำวันเฉลี่ย				ลูกค้าสมัคร		
ขอสงวนลิขสิทธิ์โดยผู้จัดทำเอกสาร						

NEX STEP WATER METER  
Community Services

รายงานผลการดำเนินงานตามมาตรการลดผลกระทบสิ่งแวดล้อมและผลการติดตามตรวจสอบคุณภาพสิ่งแวดล้อม  
โครงการ บี คอนโด

แบบฟอร์มการจดบันทึกมิเตอร์

Daily Main Water Meter Recorder

NEXSTEP

อาคาร : B เลขที่มิเตอร์ เดือน/ปี พ.ศ. 2567

วันที่	เวลา	การอ่านมิเตอร์	จำนวนน้ำที่ใช้	ผู้บันทึก	ตรวจสอบโดย	หมายเหตุ
31	07:00	35746	36	n		
1	07:00	35826	34	n		
2	07:00	35960	34	n		
3	07:00	36096	36	n		
4	07:00	36229	33	n		
5	07:00	36367	38	n		
6	07:00	36501	34	n		
7	07:00	36632	36	n		
8	07:00	36762	36	n		
9	07:00	36892	35	n		
10	07:00	37024	32	n		
11	07:00	37154	35	n		
12	07:00	37283	34	n		
13	07:00	37418	36	n		
14	07:00	37551	33	n		
15	07:00	37685	34	n		
16	07:00	37812	32	n		
17	07:00	37942	35	n		
18	07:00	38072	36	n		
19	07:00	38206	34	n		
20	07:00	38340	34	n		
21	07:00	38475	35	n		
22	07:00	38606	35	n		
23	07:00	38739	34	n		
24	07:00	38878	34	n		
25	07:00	39013	35	n		
26	07:00	39142	34	n		
27	07:00	39271	34	n		
28	07:00	39404	33	n		
29	07:00	39532	38	n		
30	07:00	39669	32	n		
31	07:00	39805	36	n		
จำนวนการใช้น้ำประจำวัน				ลูกบ้านเมตร		
จำนวนการใช้น้ำประจำวันเดือนที่ผ่านมา				ลูกบ้านเมตร		
การตรวจสอบโดยผู้จัดการอาคาร				วันที่		

NEXSTEP MANAGEMENT  
Community Solutions

รายงานผลการดำเนินงานตามมาตรการลดผลกระทบสิ่งแวดล้อมและผลการติดตามตรวจสอบคุณภาพสิ่งแวดล้อม  
โครงการ บี คอนโด

แบบฟอร์มการจดบันทึกมิเตอร์

Daily Main Water Meter Recorder



อาคาร: B เลขที่มิเตอร์: เดือนปี: เม.ย 2567

วันที่	เวลา	การอ่านมิเตอร์	จำนวนหน่วยน้ำใช้	หน่วยน้ำใช้	จำนวนหน่วยน้ำใช้	จำนวนหน่วยน้ำใช้
31	07:00	36876	26	✓		
1	07:00	36911	36	✓		
2	07:00	36948	34	✓		
3	07:00	36981	31	✓		
4	07:00	37016	35	✓		
5	07:00	37061	35	✓		
6	07:00	37096	35	✓		
7	07:00	37120	34	✓		
8	07:00	37166	36	✓		
9	07:00	37194	38	✓		
10	07:00	37231	37	✓		
11	07:00	37265	34	✓		
12	07:00	37303	38	✓		
13	07:00	37334	36	✓		
14	07:00	37376	36	✓		
15	07:00	37411	36	✓		
16	07:00	37443	36	✓		
17	07:00	37483	36	✓		
18	07:00	37616	39	✓		
19	07:00	37662	34	✓		
20	07:00	37688	36	✓		
21	07:00	37724	36	✓		
22	07:00	37664	35	✓		
23	07:00	37696	36	✓		
24	07:00	37731	36	✓		
25	07:00	37764	37	✓		
26	07:00	37804	36	✓		
27	07:00	37840	36	✓		
28	07:00	37876	36	✓		
29	07:00	37912	36	✓		
30	07:00	37943	36	✓		
จำนวนการใช้น้ำประจำวัน				ผู้บันทึก		
จำนวนการใช้น้ำประจำวันของเดือนที่ผ่านมา				ผู้บันทึก		
พบความผิดปกติโดยผู้ใด (ระบุชื่อ):				วันที่:		

NEXSTEP MANAGEMENT  
Community Solutions


รายงานผลการดำเนินงานตามมาตรการลดผลกระทบสิ่งแวดล้อมและผลการติดตามตรวจสอบคุณภาพสิ่งแวดล้อม  
โครงการ บี คอนโด

แบบฟอร์มการจดบันทึกมิเตอร์

Daily Main Water Meter Recorder



อาคาร : B เลขที่มิเตอร์ : เดือนปี พ.ศ 2567

วันที่	เวลา	การอ่านมิเตอร์	จำนวนหน่วยน้ำใช้	ผู้สังเกตการณ์	การอ่านมิเตอร์	จำนวนหน่วยน้ำใช้
31	07 00	37943	36			
1	07 00	37944	36			
2	07 00	38021	37			
3	07 00	38059	38			
4	07 00	38096	37			
5	07 00	38132	36			
6	07 00	38166	36			
7	07 00	38200	36			
8	07 00	38240	36			
9	07 00	38276	36			
10	07 00	38312	36			
11	07 00	38348	36			
12	07 00	38383	35			
13	07 00	38418	35			
14	07 00	38454	36			
15	07 00	38490	36			
16	07 00	38524	34			
17	07 00	38560	36			
18	07 00	38596	36			
19	07 00	38632	36			
20	07 00	38669	37			
21	07 00	38706	37			
22	07 00	38742	36			
23	07 00	38778	36			
24	07 00	38814	36			
25	07 00	38849	35			
26	07 00	38885	36			
27	07 00	38920	45			
28	07 00	38964	39			
29	07 00	39006	42			
30	07 00	39068	52			
31	07 00	39121	53			
จำนวนการใช้น้ำประปรังรวม				ลูกบาศก์เมตร		
จำนวนการใช้น้ำประปรังตลอดเดือนที่ผ่านมา				ลูกบาศก์เมตร		

ภาคผนวกของเอกสารโดยผู้จัดทำเอกสาร

วันที่

NEXT STEP MANAGING NEXT  
Community Solutions



รายงานผลการดำเนินงานตามมาตรการลดผลกระทบสิ่งแวดล้อมและผลการติดตามตรวจสอบคุณภาพสิ่งแวดล้อม  
โครงการ บี คอนโด

แบบฟอร์มการจดบันทึกมิเตอร์

Daily Main Water Meter Recorder

NEXSTEP

อาคาร :	B	เลขที่มิเตอร์		เดือน/ปี	06/2567		
วันที่	เวลา	สถานะ มาตรฐาน	การอ่านมิเตอร์	ปริมาณน้ำเสีย	ปริมาณน้ำประปา	ปริมาณน้ำใช้	หมายเหตุ
11	07:00	30-150 ลิตร	39145				
12	07:00	30-150 ลิตร	39231	0			
13	07:00	30-150 ลิตร	39269	0			
14	07:00	30-150 ลิตร	39307	0			
15	07:00	30-150 ลิตร	39341	0			
16	07:00	30-150 ลิตร	39387	0			
17	07:00	30-150 ลิตร	39411	0			
18	07:00	30-150 ลิตร	39448	0			
19	07:00	30-150 ลิตร	39486	0			
20	07:00	30-150 ลิตร	39520	0			
21	07:00	30-150 ลิตร	39554	0			
22	07:00	30-150 ลิตร	39587	0			
23	07:00	30-150 ลิตร	39621	0			
24	07:00	30-150 ลิตร	39660	0			
25	07:00	30-150 ลิตร	39694	0			
26	07:00	30-150 ลิตร	39744	0			
27	07:00	30-150 ลิตร	39772	0			
28	07:00	30-150 ลิตร	39804	0			
29	07:00	30-150 ลิตร	39830	0			
30	07:00	30-150 ลิตร	39873	0			
31	07:00	30-150 ลิตร	39897	0			
32	07:00	30-150 ลิตร	39945	0			
33	07:00	30-150 ลิตร	40040	0			
34	07:00	30-150 ลิตร	40079	0			
35	07:00	30-150 ลิตร	40121	0			
36	07:00	30-150 ลิตร	40161	0			
37	07:00	30-150 ลิตร	40200	0			
38	07:00	30-150 ลิตร	40239	0			
39	07:00	30-150 ลิตร	40317	0			
40	07:00	30-150 ลิตร	40362	0			
41	07:00	30-150 ลิตร	40404	0			
จำนวนการใช้น้ำประปา				0	ลูกบาศก์เมตร		
จำนวนการใช้น้ำประปาของเดือนที่ผ่านมา				0	ลูกบาศก์เมตร		